



Memorial Photo Mirror

卒業・卒部・卒団の記念に
メモリアルフォトミラーを贈りましょう！
思い出の写真が簡単に
メモリアルフォトミラーに生まれ変わります。

刻印部分の和訳

卒業おめでとう
追い求める勇気があれば、
すべての夢はかなう。
我々に、今日も明日も困難が待ち受けるとしても、
私には夢がある。
困難こそ、最善を尽くすチャンスである。
変革せよ。変革を迫られる前に。



…学校の卒業記念…



…部活動の卒部記念に…



…サークルの卒部記念に…



…大会出場記念に…

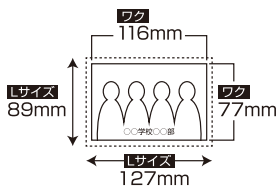


…シニアクラブの記念日に…

～写真への文字入れ方法は、取扱説明書をご参照ください。～

メモリアルフォトミラーの作り方

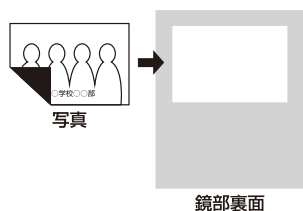
- ① 写真を
プリントしてください。



文字入れの際は、
ワクのサイズ(77×116mm)に
収まるように作成してください。

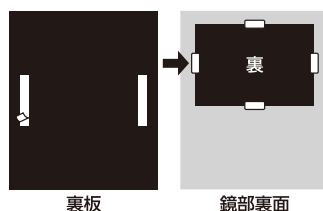
デジタルプリントは、Lサイズ
(89×127mm)を用意してください。

- ② プリントした写真を
本体に貼り付けます。



本体鏡部の裏面に、ワクに合わせて
付属のシールで貼り付けてください。

- ③ 裏板と鏡を固定します。



裏板の両面テープ剥離紙を取り、
鏡部に合わせて貼り付けてください。

写真の入れ替えをしたい方は裏板を両
面テープでは、固定しないでください。

- ④ 最後に、スタンドを
取り付けて完成です。



Memorial Photo MIRROR made in Japan

品名	メモリアルフォトミラー
品番	MP-01
上代	1,700円+税
サイズ	【商品本体】150mm×180mm×25mm【パッケージ】175mm×190mm×36mm 【重量】280g(本体)／340g(パッケージ入)
JAN	773555
入数	48入
材質	【本体】鏡(ガラス)裏板(PS樹脂)、スタンド(PS樹脂)

梱包内容

・フォトミラー×1
・スタンド×1
・裏板×1
・写真固定シール×4
・取扱説明書×1

様々なシーンで
ご利用いただける
無地タイプ



製品取り扱い時のご注意

※製品に過度な力がかかったり、衝撃を与えたりすると破損する恐れがありますのでご注意ください。※不安定な場所に置いたり、落下させたりしないでください。※火気や熱源の近くなど、高温になる場所に置かないでください。火災や変形、変色の原因になります。また、直射日光に当たる場所に長時間放置しないでください。※小さなお子様の手の届かないところに保管してください。※鏡や本体が汚れた場合は柔らかな布で軽く拭きとってください。洗剤やクレンザー、シンナー、ベンジン、アルコールなどは使用しないでください。※鏡はガラス製ですので破損するとケガの恐れがありますのでご注意ください。※製品を水で濡らしたり、湿気の多いところに放置しないでください。製品の劣化の原因になります。

※すべてのJANコード前には[4510510]が付きま す **MADE IN JAPAN**