

# NAPURE

2 Way Folding Mirror



NAPURE (ナピュア)は、自然で純粋な色を映すことができる、特許取得の鏡(ナピュア®ミラー)を使用した、ミラーコレクションです。ナピュア®ミラーは、くすみの原因となる鉄分をより多く取り除いた透明度の高いガラスと、色の再現性が高い反射金属との組合せにより、本来の姿をありのままに映し出す鏡です。肌の色がより鮮明に映ることで、自分にあったファンデーションの色味がわかり、メイクの仕上がりが各段によくなるため、美容業界のプロの方々にも支持されています。



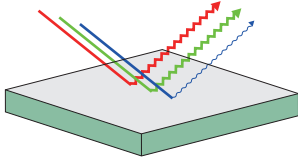
# N A P U R E

## 2 Way Folding Mirror

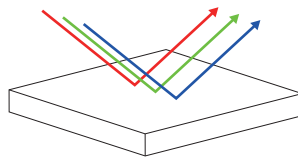
2Way フォールディングミラーは、鏡の高さを変えてメイクができる折りたたみタイプのメイクミラーです。

### ナビュア®ミラー

ガラスの色に影響されない正確な色再現により肌本来の色を素直に映し出します。



**従来の鏡**  
鉄分を含むガラスに光の青色が吸収され、反射光金属の純い色をひろうため多色にわたりくすんだ色に映る。



**ナビュア®ミラー**  
透明度の高いガラスと特殊反射金属加工により、自然でより純粋な色表現ができる。

### スリムでコンパクト

折りたためば場所を取らずにコンパクトに収納。

### フリーアングル


ノーマルポジションでは、ロックラインでミラーの角度を自由に調整できます。

### ハイポジション

ハイポジションは、ノーマルポジションよりも約 10cm 高い位置でお使いいただけます。

### カラーバリエーション

しっとり落ち着いた質感の生地を使用。選べる3色のカラーバリエーション。



ネイビー

ボルドー

ベージュ

### ノーマルポジションでの使い方

- ①-1 側面を持って鏡を開きます。
- ①-2 鏡を立ち上げて角度を調整します。
- ①-3 ロックラインで角度を決めます。



①-1




①-2



①-3

### ハイポジションでの使い方

- ②-1 写真のように裏返して置きます。
- ②-2 手前のカバーとミラーを起こします。
- ②-3 マグネットでミラーを固定します。
- ②-4 ハイポジションの完成。



②-1



②-2

マグネット



②-3



②-4

品名	品番 / JAN	カラー	予定価格(税抜)	主な材質	サイズ・重量(約)	包装
ナビュア 2Way フォールディングミラー	HF-05BE / 4510510776228 HF-05BD / 4510510776235 HF-05NV / 4510510776242	ベージュ ボルドー ネイビー	4,200 円	[ 本体 ] PVC 樹脂, マグネット [ ミラー ] ナビュア®ミラー	[ 商品本体 ] W185×D280×H13mm (折りたたみ時) W185×D280×H210mm (ノーマルポジション) W185×D280×H336mm (ハイポジション) [ ミラー ] W178×D260 [ 重量 ] 約 590g	紙箱/ステッカー